



ФЕДЕРАЛЬНАЯ СЛУЖБА
ГОСУДАРСТВЕННОЙ СТАТИСТИКИ

Малое предпринимательство Белгородской области



2022 год



ФЕДЕРАЛЬНАЯ СЛУЖБА
ГОСУДАРСТВЕННОЙ СТАТИСТИКИ

Малое предпринимательство

Белгородской области

2022 год

- 01 ОСНОВНЫЕ ПОКАЗАТЕЛИ ДЕЯТЕЛЬНОСТИ МАЛЫХ ПРЕДПРИЯТИЙ (ВКЛЮЧАЯ МИКРОПРЕДПРИЯТИЯ)
- 02 ОСНОВНЫЕ ПОКАЗАТЕЛИ ДЕЯТЕЛЬНОСТИ МАЛЫХ ПРЕДПРИЯТИЙ (БЕЗ МИКРОПРЕДПРИЯТИЙ)
- 03 ОБОРОТ МАЛЫХ ПРЕДПРИЯТИЙ ПО ОТДЕЛЬНЫМ ВИДАМ ЭКОНОМИЧЕСКОЙ ДЕЯТЕЛЬНОСТИ (БЕЗ МИКРОПРЕДПРИЯТИЙ)
- 04 ОБЪЕМ ОТГРУЖЕННЫХ ТОВАРОВ СОБСТВЕННОГО ПРОИЗВОДСТВА, ВЫПОЛНЕННЫХ РАБОТ И УСЛУГ СОБСТВЕННЫМИ СИЛАМИ
- 05 СРЕДНЯЯ ЧИСЛЕННОСТЬ РАБОТНИКОВ МАЛЫХ ПРЕДПРИЯТИЙ (БЕЗ МИКРОПРЕДПРИЯТИЙ)
- 06 СРЕДНЕМЕСЯЧНАЯ ЗАРАБОТНАЯ ПЛАТА РАБОТНИКОВ МАЛЫХ ПРЕДПРИЯТИЙ (БЕЗ МИКРОПРЕДПРИЯТИЙ)
- 07 ОБОРОТ МИКРОПРЕДПРИЯТИЙ ПО ОТДЕЛЬНЫМ ВИДАМ ЭКОНОМИЧЕСКОЙ ДЕЯТЕЛЬНОСТИ
- 08 СРЕДНЕМЕСЯЧНАЯ ЗАРАБОТНАЯ ПЛАТА РАБОТНИКОВ МИКРОПРЕДПРИЯТИЙ
- 09 ОБОРОТ МАЛЫХ ПРЕДПРИЯТИЙ ПО РЕГИОНАМ ЦФО
- 10 СРЕДНЕСПИСОЧНАЯ ЧИСЛЕННОСТЬ РАБОТНИКОВ МАЛЫХ ПРЕДПРИЯТИЙ (БЕЗ ВНЕШНИХ СОВМЕСТИТЕЛЕЙ) ПО РЕГИОНАМ ЦФО





ОСНОВНЫЕ ПОКАЗАТЕЛИ ДЕЯТЕЛЬНОСТИ МАЛЫХ ПРЕДПРИЯТИЙ

(включая микропредприятия)

Оборот предприятий



Численность работников малых предприятий



107,2 тысячи человек
средняя численность работников – всего

96,1 тысячи человек
среднесписочная численность работников
(без внешних совместителей)

из них: микропредприятий

50,5 тысячи человек
средняя численность работников – всего

43,6 тысячи человек
среднесписочная численность работников
(без внешних совместителей)





ОСНОВНЫЕ ПОКАЗАТЕЛИ ДЕЯТЕЛЬНОСТИ МАЛЫХ ПРЕДПРИЯТИЙ

(без микропредприятий)

Оборот предприятий



Численность работников малых предприятий (без микропредприятий)



56,7 тысячи человек

средняя численность работников - всего

52,4 тысячи человек

среднесписочная численность
(без внешних совместителей)

2,0 тысячи человек

средняя численность внешних совместителей

2,3 тысячи человек

среднесписочная численность работников, выполнявших
работы по договорам гражданско-правового характера



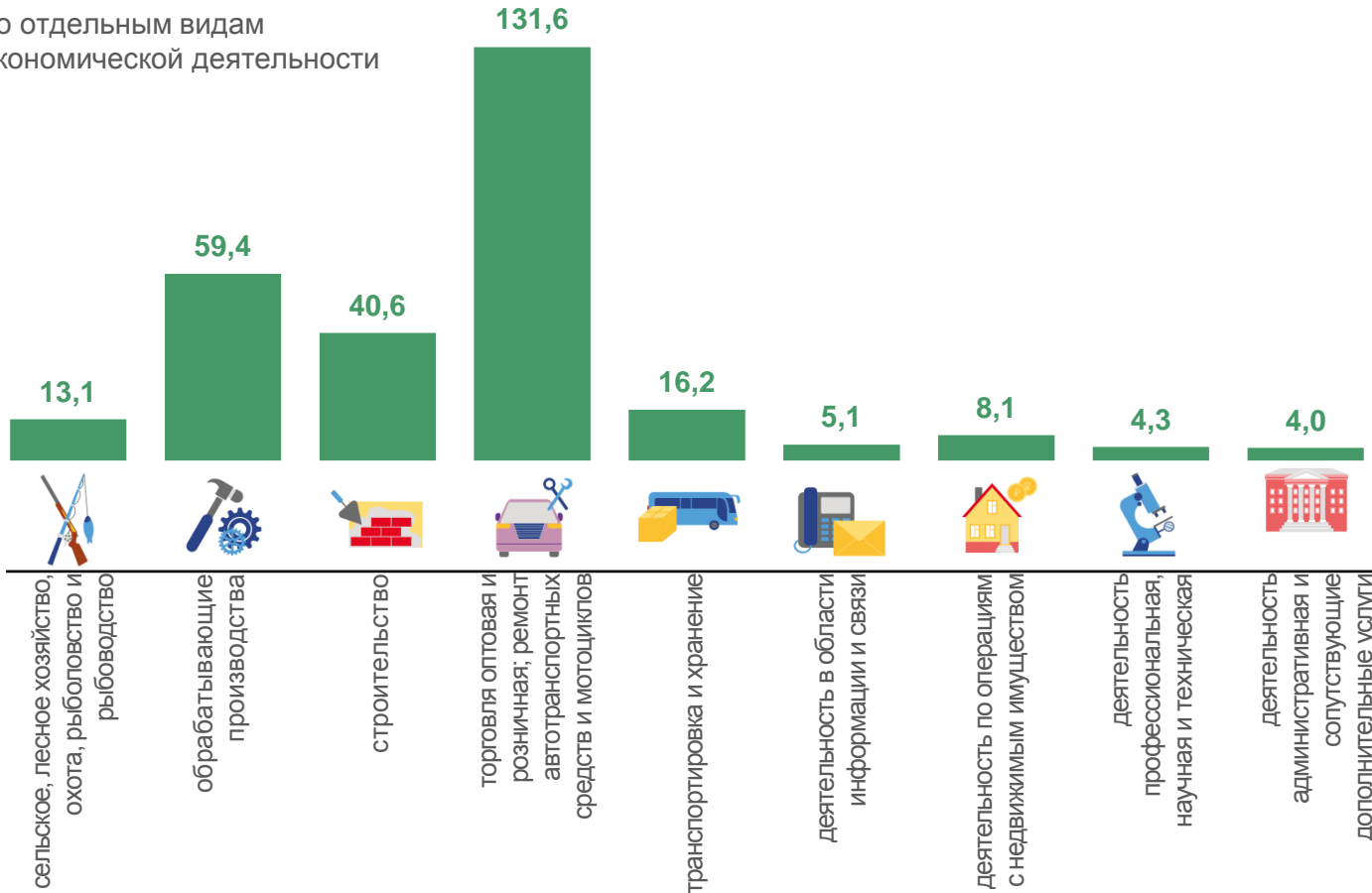


ОБОРОТ МАЛЫХ ПРЕДПРИЯТИЙ ПО ОТДЕЛЬНЫМ ВИДАМ ЭКОНОМИЧЕСКОЙ ДЕЯТЕЛЬНОСТИ

(без микропредприятий), млрд рублей

291,4

Всего
по отдельным видам
экономической деятельности




В % к итогу








ОБЪЕМ ОТГРУЖЕННЫХ ТОВАРОВ СОБСТВЕННОГО ПРОИЗВОДСТВА, ВЫПОЛНЕННЫХ РАБОТ И УСЛУГ СОБСТВЕННЫМИ СИЛАМИ

по отдельным видам обрабатывающих производств, малые предприятия (без микропредприятий), млн руб.

 Производство пищевых продуктов **11 970,4**


 Производство готовых металлических изделий, кроме машин и оборудования **9 541,5**


 Производство машин и оборудования, не включенных в другие группировки **3 911,3**

 Производство прочей неметаллической минеральной продукции **3 788,9**


 Производство химических веществ и химических продуктов **3 691,7**


 Производство резиновых и пластмассовых изделий **3 276,3**


 Производство электрического оборудования **2 283,3**


 Ремонт и монтаж машин и оборудования **1 454,5**

 Производство напитков **1 211,5**

 Производство лекарственных средств и материалов, применяемых в медицинских целях **1 198,7**

 Деятельность полиграфическая и копирование носителей информации **1 192,3**


 Производство компьютеров, электронных и оптических изделий **958,8**

 Обработка древесины и производство изделий из дерева и пробки, кроме мебели, производство изделий из соломки и материалов для плетения **528,2**

 Производство бумаги и бумажных изделий **383,7**

 Производство мебели **340,7**

 Производство одежды **246,2**

 Производство кожи и изделий из кожи **201,0**





СРЕДНЯЯ ЧИСЛЕННОСТЬ РАБОТНИКОВ МАЛЫХ ПРЕДПРИЯТИЙ*

(без микропредприятий), человек



56 726 (+1,8%▲)

Всего

по отдельным видам экономической деятельности



11 306 (-4,5%▼)

торговля оптовая и розничная; ремонт автотранспортных средств и мотоциклов



11 096 (-1,7%▼)

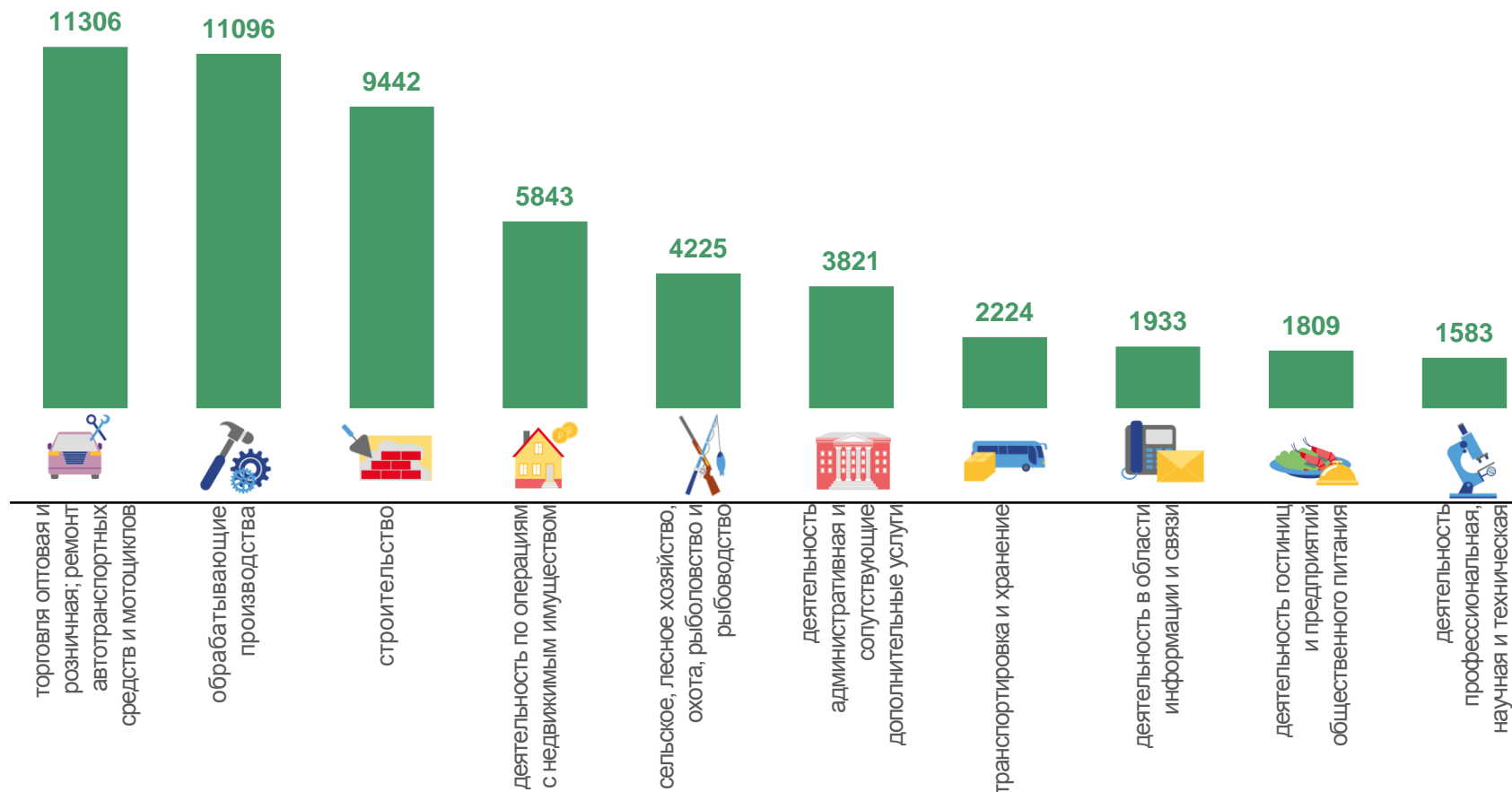
обрабатывающие производства



9 442 (+18,8%▲)

строительство

ТОП-10 лидирующих видов экономической деятельности по численности работников



* Средняя численность работников предприятий (количество замещенных рабочих мест) включает: среднесписочную численность работников, среднюю численность внешних совместителей, среднюю численность работников, выполнявших работы по договорам гражданско-правового характера



СРЕДНЕМЕСЯЧНАЯ ЗАРАБОТНАЯ ПЛАТА РАБОТНИКОВ МАЛЫХ ПРЕДПРИЯТИЙ

(без микропредприятий), тыс. рублей

2022 год

40 920,2

рублей

изменение

115,3%

в % к 2021 году

ТОП-10 лидирующих видов экономической деятельности по среднемесячной заработной плате



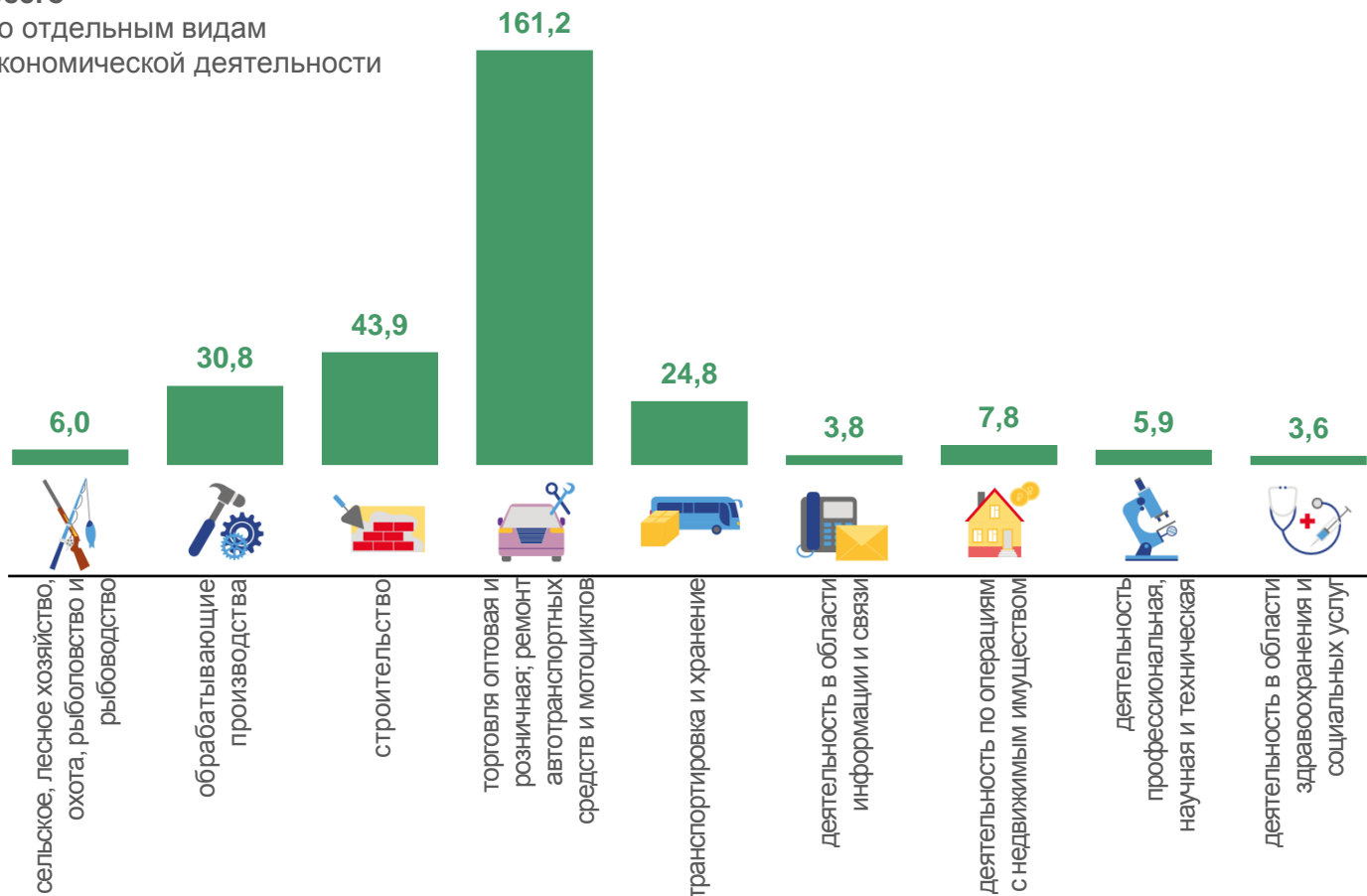


ОБОРОТ МИКРОПРЕДПРИЯТИЙ ПО ОТДЕЛЬНЫМ ВИДАМ ЭКОНОМИЧЕСКОЙ ДЕЯТЕЛЬНОСТИ

млрд рублей

295,9

Всего
по отдельным видам
экономической деятельности



в % к итогу





СРЕДНЕМЕСЯЧНАЯ ЗАРАБОТНАЯ ПЛАТА РАБОТНИКОВ МИКРОПРЕДПРИЯТИЙ

тыс. рублей

2022 год

29 637,5

рублей

изменение

106,3%

в % к 2021 году

ТОП-10 лидирующих видов экономической деятельности по среднемесячной заработной плате





ОБОРОТ МАЛЫХ ПРЕДПРИЯТИЙ ПО РЕГИОНАМ ЦФО

млрд рублей

Малые предприятия (без микропредприятий)



Микропредприятия

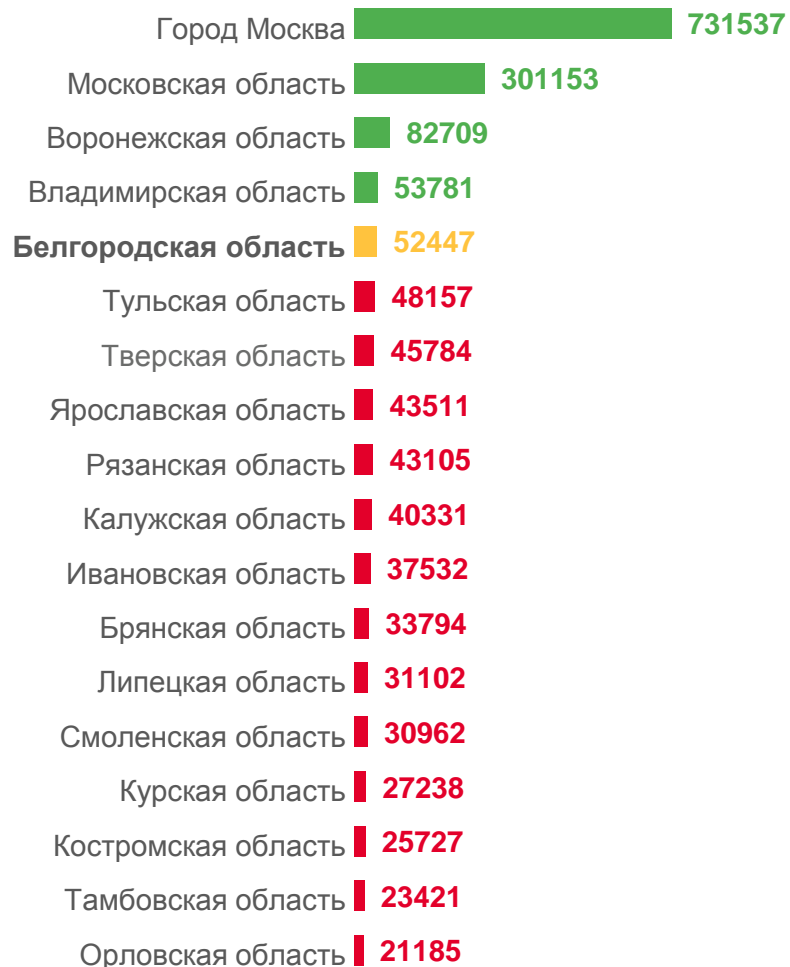




СРЕДНЕСПИСОЧНАЯ ЧИСЛЕННОСТЬ РАБОТНИКОВ МАЛЫХ ПРЕДПРИЯТИЙ (БЕЗ ВНЕШНИХ СОВМЕСТИТЕЛЕЙ) ПО РЕГИОНАМ ЦФО

человек

Малые предприятия (без микропредприятий)



Микропредприятия

